



**Nerevidirano poročilo
o poslovanju Skupine Gorenje in družbe Gorenje, d.d.,
(obdobje januar – september 2009)**

Uprava družbe Gorenje, d.d.

Kazalo

Uvodna pojasnila	3
POSLOVNO POROČILO	3
Organiziranost Skupine Gorenje.....	3
Pogoji poslovanja	3
Uspešnost poslovanja Skupine Gorenje	4
Obseg poslovnih aktivnosti	4
Operativna uspešnost poslovanja.....	5
Finančna uspešnost poslovanja.....	6
Dobičkonosnost poslovanja	8
Povzetek uspešnosti poslovanja krovne družbe	9
Lastništvo in delnica GRVG.....	10
Pomembnejši dogodki po datumu bilance stanja	11
Pomembnejši poslovni dogodki	11
Projekcija uspešnosti poslovanja do konca leta 2009.....	12
RAČUNOVODSKO POROČILO	13
Temeljne računovodske usmeritve in pomembnejša pojasnila k računovodskim izkazom	13
Spremembe v sestavi Skupine Gorenje	13
Nerevidirani konsolidirani računovodski izkazi Skupine Gorenje	16
Bilanca stanja Skupine Gorenje.....	16
Izkaz poslovnega izida Skupine Gorenje	17
Izkaz vseobsegajočih prihodkov Skupine Gorenje	17
Izkaz finančnega izida Skupine Gorenje	18
Izkaz gibanja kapitala Skupine Gorenje.....	19
Področni in območni odseki Skupine Gorenje	20
Nerevidirani nekonsolidirani računovodski izkazi družbe Gorenje, d.d.	21
Bilanca stanja družbe Gorenje, d.d.	21
Izkaz poslovnega izida družbe Gorenje, d.d.	22
Izkaz vseobsegajočih prihodkov družbe Gorenje, d.d.	22
Izkaz finančnega izida družbe Gorenje, d.d.	23
Izkaz gibanja kapitala družbe Gorenje, d.d.	24

Uvodna pojasnila

V skladu z določili Zakona o trgu finančnih instrumentov in s Pravili Ljubljanske borze vrednostnih papirjev, družba Gorenje, d.d., Partizanska 12, SI-3503 Velenje, objavlja **nerevidirano nekonsolidirano poročilo o poslovanju za obdobje januar – september 2009 družbe Gorenje, d.d., in nerevidirano konsolidirano poročilo o poslovanju za obdobje januar – september 2009 Skupine Gorenje**. Pomembnejše spremembe podatkov, ki so vsebovani v prospektu za borzno kotacijo, družba sproti objavlja v časopisu Delo, v sistemu elektronskega obveščanja Ljubljanske borze SEOnet ter na spletnem naslovu družbe www.gorenje.com. Nerevidirano poročilo družbe Gorenje, d.d., in Skupine Gorenje za obdobje januar – september 2009 je na svoji 31. seji dne 5.11.2009 potrdil nadzorni svet družbe. Poročilo je na vpogled na sedežu družbe Gorenje, d.d., Partizanska 12, SI-3503 Velenje, objavljeno pa je bilo tudi na elektronskem sistemu obveščanja Ljubljanske borze vrednostnih papirjev dne 5.11.2009 ter na spletni strani izdajatelja www.gorenje.com.

POSLOVNO POROČILO

Organiziranost Skupine Gorenje

- **Divizija Aparatov za dom**
Proizvodnja in prodaja gospodinjskih aparatov lastne proizvodnje, prodaja izdelkov gospodinjskih aparatov dopolnilnega programa drugih proizvajalcev, dokupnega programa zabavne elektronike in malih gospodinjskih aparatov, proizvodnja in prodaja toplotno-ogrevalne tehnike, dejavnost orodjarstva, strojogradnje in proizvodnje mehanskih komponent.
- **Divizija Notranje opreme**
Proizvodnja in prodaja kuhinjskega, kopalniškega pohištva, sanitarne opreme in keramičnih ploščic.
- **Divizija Ekologije, energetike in storitev**
Energetika in varstvo okolja, trgovina, inženiring, zastopstva, gostinstvo, turizem in upravljanje z nepremičninami.

Pogoji poslovanja

- **Skupina Gorenje** je v prvih devetih mesecih leta dosegla **865,8 mio EUR prihodkov od prodaje**, od tega v zadnjem četrtletju 297,9 mio EUR ali 5,9 % več kot v drugem četrtletju in 3,9 % več kot v prvem četrtletju leta (12,7 % znižanje v primerjavi z obdobjem januar-september 2008). Kljub takšni dinamiki gibanja obsega poslovnih aktivnosti je Skupina Gorenje že v drugem četrtletju leta **umirila slabšanje čiste dobičkonosnosti** in jo v primerjavi s prvim polletjem leta **izboljšala za 3,4 mio EUR** (s polletne izgube v višini 18,0 mio EUR na 14,6 mio EUR izgube ob koncu devetmesečja). Trendi v panogi in širše ter napovedi analitikov do konca poslovnega leta kažejo na umirjanje recesivnih gibanj na trenutnih ravneh, kar izboljšuje ocene poslovanja Skupine Gorenje za leto 2009 iz prvega polletja letošnjega leta.
- **Industrijska proizvodnja** evro območja je avgusta glede na julij porasla za 0,9 %. Po ocenah analitikov takšna gibanja že nakazujejo postopno okrevanje gospodarstva; na medletni ravni je bila industrijska proizvodnja sicer nižja za 15,4 %. V celotni EU je industrijska proizvodnja v avgustu porasla za 0,6 %, na medletni ravni pa je bila nižja za 13,5 %.
- **Slovenija je v avgustu izvozila** za 1,1 mlrd EUR blaga in dosegla 86,6 % pokritost uvoza z izvozom; izvoz je bil vrednostno za 19,8 % nižji kot v avgustu 2008. V prvih osmih mesecih je izvozila za 10,4 mlrd EUR blaga (za 22,6 % manj od enakega obdobja lani), pokritost uvoza z izvozom pa je znašala 95,4 %.
- **Povprečna mesečna bruto plača** v Sloveniji je v avgustu znašala 1.415,08 EUR (0,6 % manj kot v juliju); povprečna mesečna neto plača je znašala 918,28 EUR in je bila nominalno za 0,4 % nižja kot v juliju.
- **Kazalnik gospodarske klime** v Sloveniji je bil v septembru z -17 % za 3 odstotne točke izboljšan od doseženega v avgustu. V predelovalnih dejavnostih je v septembru z -20 % dosegel za 3 odstotne točke izboljšano vrednost od dosežene v avgustu.
- **Kazalnik zaupanja slovenskih potrošnikov** je bil septembra za 8 odstotnih točk višji od avgustovskega. K temu so prispevale bolj optimistične napovedi potrošnikov glede gospodarskega stanja v Sloveniji v prihodnjih 12 mesecih.
- **Kazalnik gospodarske klime** evro območja in EU se je v septembru izboljšal, **kazalnik ekonomskega zaupanja** pa je porasel za 1,6 točke na vrednost 82,6 v EU in za 2,0 točki na vrednost 82,8 v območju evra. **Zaupanje potrošnikov** se je izboljšalo za 3,0 točke v obeh območjih, rast je temeljila na pričakovanjih, ki so bila bolj optimistična tako glede splošnega gospodarskega položaja kot glede razmer na trgu dela.
- Značilnosti okoliščin poslovanja Gorenja iz prvega polletja ostajajo enake tudi v drugem; v segmentu prodaje **aparatov za dom** se še vedno ohranja višji delež prodaje cenovno nižje umeščenih izdelkov in trgov z nižjimi donosi (nižji delež vzhodnih in jugovzhodnih pri krepitvi severnih in zahodnih trgov).
- **Likvidnost**, tako v segmentu proizvodnje kot v segmentu prodaje in potrošnje, še vedno ostaja ključna težava poslovanja. Gre za slabitev kupne moči potrošnikov, za slabitev sposobnosti samofinanciranja družb, za izostanek primernih dolžniških virov financiranja (ročnost, struktura, cena) in za veliko previdnost bank pri financiranju aktivnosti gospodarstva.

Uspešnost poslovanja Skupine Gorenje

v TEUR	jan-sep 2009	jan-sep 2008	Q3 2009	Q3 2008
Konsolidirani prihodki od prodaje	865.812	992.026	297.871	372.861
EBITDA	43.452	71.188	22.724	23.959
EBITDA Marža (%)	5,0%	7,2%	7,6%	6,4%
EBIT	571	28.111	8.079	9.412
EBIT Marža (%)	0,1%	2,8%	2,7%	2,5%
Celotni poslovni izid	-10.506	20.199	4.221	8.853
Čisti poslovni izid	-14.568	15.424	3.427	7.273
ROS (čista donosnost prodaje)	-1,7%	1,6%	1,2%	2,0%
ROA (čista donosnost sredstev)	-1,6%	1,8%	1,2%	2,4%
Zaposleni / končno	10.847	11.631	10.847	11.631
Zaposleni / povprečno	10.935	11.387	10.846	11.657
Capex	16.963	48.306	4.295	19.351
Čista kratkoročna sredstva	226.024	267.845	226.024	267.845

Obseg poslovnih aktivnosti

Divizija (TEUR)	jan-sep 2009	jan-sep 2008	Q3 2009	Q3 2008
Divizija Aparatov za dom	670.797	759.569	240.099	291.349
Divizija Aparatov za dom brez Ataga *	597.466	759.569	240.099	291.349
Divizija Notranja oprema	30.920	44.969	10.035	14.311
Divizija Ekologija, energetika in storitve	164.095	187.488	47.737	67.201
Konsolidirani prihodki od prodaje	865.812	992.026	297.871	372.861
Konsolidirani prihodki od prodaje brez Ataga	792.481	992.026	297.871	372.861

Struktura prodaje po divizijah	jan-sep 2009	jan-sep 2008	Q3 2009	Q3 2008
Divizija Aparatov za dom	77,5%	76,6%	80,6%	78,2%
Divizija Notranja oprema	3,6%	4,5%	3,4%	3,8%
Divizija Ekologija, energetika in storitve	18,9%	18,9%	16,0%	18,0%
Prihodki od prodaje skupaj	100,0%	100,0%	100,0%	100,0%

* Stanje po izločitvi prihodkov od prodaje družb Atag za obdobje januar – junij 2009 zaradi primerljivosti podatkov.

- **Obseg poslovnih aktivnosti** Skupine Gorenje se je v zadnjem četrtletju devetmesečja po dveh zaporednih četrtletjih padanja začel povečevati (5,9 % rast na drugo četrtletje leta). **Obseg naročil** se je namreč v mesecu avgustu začel povečevati in takšen trend se bo po napovedih naših odvisnih prodajnih družb, delujočih v tujini, in analitikov iz panoge do konca leta 2009 ohranil in krepil. **Negativni učinki finančne krize**, ki so delovali predvsem na zniževanje obsega zadolževanja končnih kupcev, so končno potrošnjo aparatov za dom in notranje opreme v prvem polletju močno znižali. S povečevanjem obsega industrijske proizvodnje v Evropi in svetu negativni učinki v finančnem sektorju slabijo, kar pomembno izboljšuje položaj v segmentu potrošnje. **Ponudba** se je torej še naprej prilagajala spremembam ravnanj v potrošnji, in sicer s pokrivanjem različnih segmentov in vseh cenovnih razredov, kar je nadaljevalo v začetku leta začete velike **premike pri tržnem umeščanju pomembnih blagovnih znamk**. Obseg prodaje se je

tudi v tretjem četrtletju v primerjavi z drugim najbolj povečal na vzhodnem in jugovzhodnem delu Evrope, kar je ugodno vplivalo tudi na izboljšanje dobičkonosnosti prodaje. Na zahodnem delu starega kontinenta, kjer smo v polletju kljub okoliščinam dosegli rast prodaje, pa se je trend rasti ohranil tudi v tretjem četrtletju.

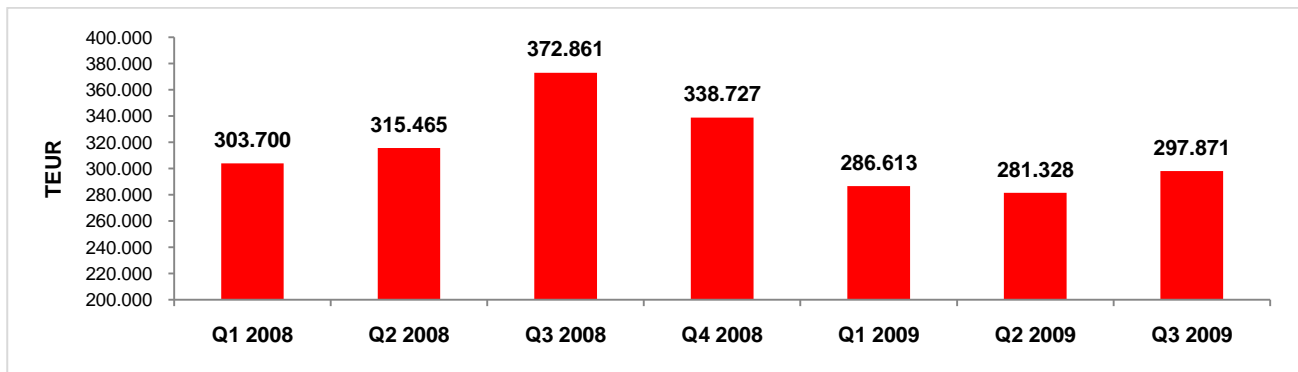
- **Divizija aparatov za dom** je v zadnjem četrtletju opazovanega obdobja dosegla 13,8 % rast prodaje v primerjavi drugim četrtletjem in 9,3 % rast v primerjavi s prvim četrtletjem leta. Pomembno je, da smo dodatno rast obsega poslovnih aktivnosti dosegli **predvsem na trgih Vzhodne in JV Evrope**, ki so bili do začetka krize naši najhitreje rastoči trgi, tako količinsko kot vrednostno, in z višjo stopnjo dobičkonosnosti. V Rusiji in Ukrajini se je trg gospodinjstevskih aparatov že v prvem četrtletju leta prepolovil, zgodil pa se je tudi strukturni premik trga k cenovno ugodnejšim aparatom, kar je pomenilo nadaljevanje prej omenjenega ponovnega

cenovnega umeščanja blagovnih znamk. V tretjem četrtletju nam je uspelo obseg prodaje v primerjavi z drugim četrtletjem leta povečati za 44 % (15,2 % v primerjavi s prvim četrtletjem leta). Sicer je diviziji aparatov za dom uspelo v pomembnem obsegu ohraniti ali v nekaterih primerih celo povečati tržne deleže tako na trgih Vzhodne, JV Evrope kot na trgih Zahodne Evrope. S **programskega vidika** je največje znižanje prihodkov od prodaje dosegel program hladilno-zamrzovalnih aparatov, sledil mu je program kuhalnih aparatov, ki je sicer v fazi tržne uvedbe nove generacije kuhalnih aparatov.

- Posebno področje prodaje, **dopolnilni program**, katerega glavni nosilec je lani prevzeta družba Atag, tudi v tretjem četrtletju uspešno nadaljuje z uresničevanjem načrtovanih obsegov prodaje in njene dobičkonosnosti. **Divizija notranje opreme** že tretje četrtletje zapored dosega zelo izenačen obseg prihodkov od prodaje na ravni nekaj več od 10 mio EUR, kar je še vedno na 69 % lanskoletne ravni in pomembno negativno vpliva na njeno dobičkonosnost.
- **Zavarovanje terjatev do kupcev** še vedno močno omejuje obsege prodaje, saj so pogoji zavarovanja še

vedno bistveno ostrejši in omejeni, prodaja nad zavarovanimi ravnimi pa pomeni neposredno tveganje poplačila. Poleg tega se, kar je za takšne okoliščine delovanja razumljivo, slabša kakovost terjatev (ročnosti njihovega poplačila in spoštovanja rokov poplačila). **Raven zalog** končnih izdelkov segmenta aparatov za dom je bila že v drugem četrtletju leta z aktivnostmi optimiranja prilagojena zniževanju obsega poslovnih aktivnosti. V tretjem četrtletju pa nam je kljub rasti obsega prodaje uspelo stanje zalog glede na polletno raven še znižati.

- Družbe **divizije Ekologija, energetika in storitve** so v tretjem četrtletju leta znižale obseg aktivnosti za 11,7 mio EUR (primerjava z drugim četrtletjem), predvsem zaradi visoke, izredne realizacije prodaje medicinske opreme v prvih dveh četrtletjih leta. Brez upoštevanja te prodaje je bilo tretje četrtletje po obsegu prodaje praktično enako drugemu. Glede na to divizija z vidika celotnega obdobja delno nadomešča negativen razvoj dogodkov v diviziji aparatov za dom in notranje opreme.



Četrtletna dinamika gibanja konsolidiranih prihodkov od prodaje

Operativna uspešnost poslovanja

- Osnovni generator zniževanja dobičkonosnosti poslovanja v prvih devetih mesecih letošnjega leta v primerjavi s primerljivim obdobjem lani je še vedno **pomembno nižji obseg prihodkov od prodaje**, opisan v prejšnji točki tega poročila. Na zniževanje obsega prodaje sta poleg zniževanja **fizičnega obsega** ključno vplivali **strukturni spremembi** na ravni **izdelkov** (področni ali produktni vidik) in na ravni **trgov** (območni ali geografski vidik). Predvsem ta učinek je, poleg problematike postopnega **prilagajanja stroškov nižanim obsegom prodaje**, ključno vplival na slabitev poslovnega izida iz poslovanja (EBIT). **Prispevek za kritje** na ravni razlike med prihodi od prodaje in stroški blaga in materiala s spremembo vrednosti zalog je z **39,3 %** že presegal njegovo lanskoletno raven za 0,3 odstotne točke, ob že omenjenemu nižjemu obsegu prodaje. **Kakovostni odmik** je bil tako predvsem zaradi pozitivnih učinkov nižjih cen surovin in materiala (začetek porabe nižje vrednotenih zalog v mesecu maju in juniju) in učinka družbe Atag prvič letos pozitiven v višini 2,2 mio EUR. Tako se **vrednost znižanja prispevka za kritje v višini 50,7 mio EUR** v primerjavi s enakim obdobjem leta 2008 nanaša na **aktivnostni odmik** (znižanje

obsega poslovnih aktivnosti) v višini -52,9 mio EUR in na **kakovostni odmik** (izboljšanje dobičkonosnosti opazovane ravni prispevka za kritje) v višini +2,2 mio EUR.

- V segmentu poslovanja divizije aparatov za dom je torej posebej pomembno dejstvo, da smo do vključno meseca aprila prenašali v stroške surovin in materiala **porabo višje vrednotenih zalog** (strateški nakupi v septembru in oktobru leta 2008). Poleg tega smo uspeli povečati dobičkonosnost na ravni prej opisanega prispevka za kritje (=bruto maržo) s povečano prodajo na trgih JV in V Evrope.
- Na področju **stroškov storitev** smo pričeli z aktivnostmi optimiranja razlogov za njihov nastanek in gibanje skozi čas, torej procesov, že v mesecu decembru lanskega leta. Ker učinki optimiranja procesov nikoli niso takojšnji in potrebujejo čas za vpeljavo sprememb, so se le-ti pričeli uresničevati šele v drugem četrtletju letošnjega leta. Njihov učinek, torej **učinek procesnih sprememb**, je v večjem obsegu izboljševal uspešnost poslovanja od meseca aprila dalje in je skupaj dosegel **33,6 mio EUR ali 21,9 % nižjo raven** od devetmesečne v letu 2008 (po izločitvi storitev, vezanih na prodajo

medicinske opreme, ki je v primerjavi z letom 2008 izreden posel, in učinka družbe Atag zaradi doseganja primerljivosti podatkov opazovanih obdobj). Pred opisanimi izločitvami za doseg primerljivih podatkov smo dosegli 8,8 mio EUR ali 5,7 % zmanjšanja stroškov storitev na devetmesečje preteklega leta. Pomembno je, da smo v tretjem četrtletju (v primerjavi s tretjim četrtletjem leta 2008) dosegli 11,3 mio EUR ali 21 % znižanje stroškov storitev kljub rasti obsega poslovnih aktivnosti.

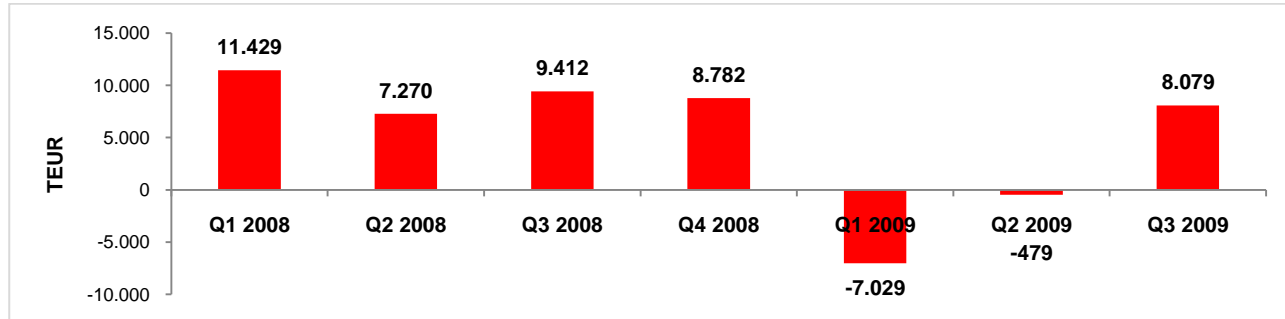
- **Računovodsko** so se stroški dela v primerjavi z devetmesečjem leta 2008 **zmanjšali za 6,6 mio EUR** (v tretjem četrtletju za 5,8 mio EUR), pri nižjemu številu zaposlenih za 784 ljudi (v tretjem četrtletju za 377 ljudi). Primerljivo, torej z izločitvijo družbe Atag za

obdobje prvega polletja 2009 (10,4 mio EUR), z upoštevanjem subvencij države, ki so računovodsko obravnavane v okviru drugih poslovnih prihodkov (5,0 mio EUR) in z izločitvijo učinkov uresničitve zahtev zaposlenih ob prekinitvi dela (2,7 mio EUR) to pomeni **23,6 mio EUR ali 14,3 % nižji strošek dela**. Takšna dinamika razvoja stroškov dela je bila **v skladu z odločitvijo posloводства**, da uporabi vse možnosti postopnega **prilaganja števila zaposlenih** na pomembno nižji obseg poslovnih aktivnosti **brez takojšnjega odpuščanja pred ustrezno procesno prilagoditvijo poslovanja**, in s tem vse možnosti državnega subvencioniranja stroškov dela.

Zaradi opisanih okoliščin je Skupina Gorenje v devetih mesecih letošnjega leta dosegla **0,6 mio EUR dobička na ravni poslovnega izida iz poslovanja (EBIT)**; v enakem lanskem obdobju smo na ravni poslovnega izida iz poslovanja dosegli 28,1 mio EUR dobička. Razvoj vplivov poslabšanja je naslednji:

- 50,7 mio EUR poslabšanja **prispevka za kritje** na ravni stroškov blaga in materiala zaradi nižjega obsega prodaje (52,9 mio EUR poslabšanja) in že višje donosnosti prodaje (0,3 odstotne točke ali 2,2 mio EUR izboljšanja),
- 6,8 mio EUR izboljšanja v segmentu **drugih poslovnih prihodkov** predvsem iz naslova prejetih subvencij za plače (5,0 mio EUR) in prejetih odškodnin (1,2 mio EUR),
- 8,8 mio EUR izboljšanja v segmentu **stroškov storitev** (kljub stroškom prodaje medicinske opreme družbe GTI, d.o.o., in stroškom storitev družbe Atag, ki je bila v Skupino vključena od meseca julija 2008 dalje).
- 6,6 mio EUR izboljšanja v segmentu **stroškov dela** pred upoštevanjem subvencij države v letu 2009 (5,0 mio EUR) in po upoštevanju učinka zahtev ob prekinitvi dela (2,7 mio EUR v mesecu septembru).
- 1,0 mio EUR izboljšanja v segmentu **drugih poslovnih odhodkov / prihodkov**.

Dobičkonosnost na ravni poslovnega izida iz poslovanja (EBIT) se je v tretjem četrtletju še dodatno izboljšala (za 8,1 mio EUR) in tako izgubo prvega polletja v višini 7,5 mio EUR **izboljšala na 0,6 mio EUR dobička iz poslovanja**.

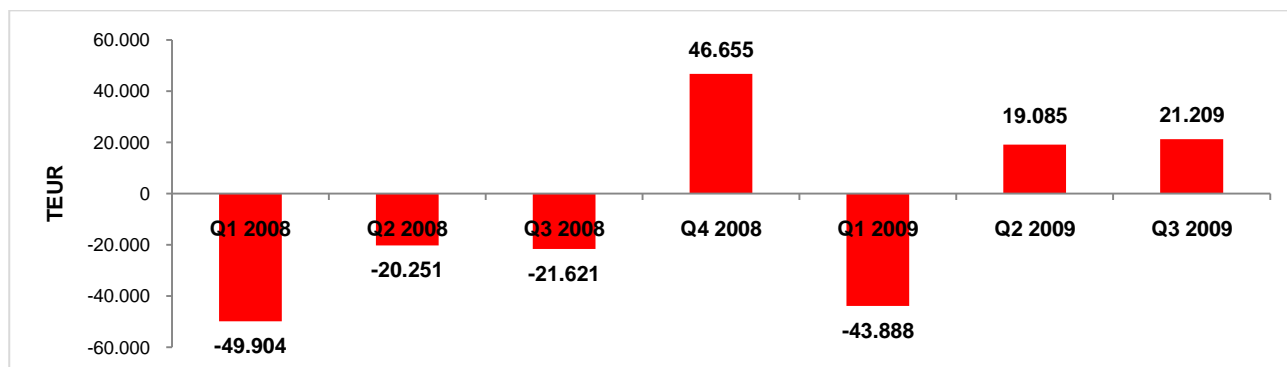


Četrtletna dinamika gibanja poslovnega izida iz poslovanja (EBIT)

Finančna uspešnost poslovanja

v TEUR	jan-sep 2009	jan-sep 2008	jan-dec 2008	Q3 2009	Q3 2008
Čisti poslovni izid	-14.568	15.424	10.181	3.427	7.273
+ Amortizacija	42.881	43.077	57.121	14.645	14.547
= Čisti denarni tok	28.313	58.501	67.302	18.072	21.820
- Capex	-16.963	-48.306	-76.807	-4.295	-19.351
- Naložbe v čista obratna sredstva	-14.944	-101.971	-35.616	7.432	-24.090
Sprememba zalog	51.369	-33.796	-35.533	14.229	-2.444
Sprememba terjatev do kupcev	-6.933	-43.311	-3.482	-17.894	-22.109
Sprememba obveznosti do dobaviteljev	-59.380	-24.864	3.399	11.097	463
= Prosti denarni tok	-3.594	-91.776	-45.121	21.209	-21.621

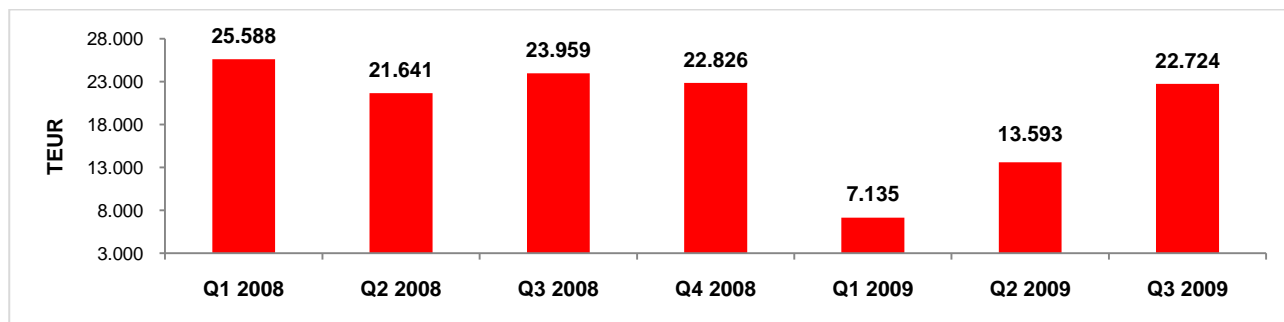
* V izračunu je upoštevan polovični znesek spremembe stanja zalog družbe Indop, d.o.o., ker je polovica glede na dogovor financirana s strani naročnika izdelkov (Patria).



Četrtletna dinamika gibanja prostega denarnega toka

Skupina Gorenje je svoje delovanje v okviru finančnega upravljanja osredotočila predvsem na ukrepe ščitenja pred tveganji finančne krize.

- Na področju **finančnih tveganj** smo zaradi zaostrenega makroekonomskega položaja še večjo pozornost namenili učinkovitemu upravljanju s **kreditnimi tveganji** in sicer s še pospešenim izvajanjem nadzora nad kreditnimi limiti, odobrenimi s strani kreditnih zavarovalnic ter intenzivnejšo izterjavo terjatev.
 - **Valutna tveganja**, katerim je izpostavljena Skupina Gorenje, uravnavamo in minimiziramo z naravnim usklajevanjem denarnih tokov v posamezni valuti, za nadgradnjo naravnemu ščitenju pa predvsem na področju Vzhodne in Jugo-Vzhodne Evrope uporabljamo izvedene finančne instrumente.
 - Glede na uresničevanje ciljev obvladovanja obratnega kapitala, ustvarjanja prostega denarnega toka in ukrepe, ki jih izvajamo na tem področju, **tveganje plačilne sposobnosti** družbe obvladujemo.
 - Skupina je v drugem četrtletju ustvarila pozitivni prosti denarni tok v višini 19,1 mio EUR, v tretjem četrtletju pa v višini 21,2 mio EUR, zaradi pozitivnih učinkov optimiranja zalog ter prilagoditve obsega nabave obsegu prodaje. Raven terjatev se je v tretjem četrtletju zaradi višje prodaje, predvsem v mesecu septembru, povišala za 17,9 mio EUR glede na raven, doseženo v polletju. V prvih treh četrtletjih zbirno pa je prosti denarni tok negativen v višini **-3,6 mio EUR** predvsem zaradi vpliva znižanja obveznosti do dobaviteljev (vpliv poplačil obveznosti v mesecu januarju in februarju), kljub **pomembnemu znižanju obsega zalog v višini 51,4 mio EUR**.
 - Skupne obveznosti iz financiranja so na dan 30.09.2009 znašale 484,1 mio EUR ali **3,7 mio EUR manj kot ob koncu preteklega leta** oziroma 31,7 mio EUR manj kot ob koncu prvega četrtletja leta 2009, ko so bile najvišje.
 - Dodatno so k plačilni sposobnosti družbe prispevali **korektni in aktivni odnosi** z našimi bančnimi partnerji.
- Tako smo v letošnjem letu uspešno reprogramirali zapadle kratkoročne linije v Skupini Gorenje ter dodatno najeli tako dolgoročne kot kratkoročne kredite. Z **likvidnostno rezervo**, ki je sestavljena iz neizkoriščenih revolving linij in denarja na računih družb Skupine, smo zagotavljali ustrezno kratkoročno uravnavanje denarnih tokov ter zniževali kratkoročna likvidnostna tveganja.
- Za doseganje varnejše strukture finančnih obveznosti po ročnosti in minimiziranje dolgoročnega likvidnostnega tveganja pa smo v tretjem četrtletju pomembno spremenili **strukturo prejetih virov financiranja**. Tako je Skupina samo v tretjem četrtletju znižala raven kratkoročnih posojil za 80,2 mio EUR ter hkrati zvišala raven dolgoročnih posojil za 61,4 mio EUR in tako strukturo prejetih posojil spremenila v korist dolgoročnih posojil (55,2%). Aktivnosti prestrukturiranja dolga bomo nadaljevali tudi v zadnjem četrtletju leta 2009.
 - Največ **naložb**, v višini **11,6 mio EUR**, kar pomeni **40,5 % letnega načrtovanega obsega**, je bilo uresničenih v diviziji aparatov za dom; pretežni del v višini 4,7 mio EUR v krovnih družbi za dokončanje projekta izgradnje skladišča gospodinjskih aparatov lastne proizvodnje in dokupnega programa, za nakup logističnih sredstev in za ureditev konsignacijskega skladišča.
 - Ostale naložbe se pretežno nanašajo na družbo AD Gorenje Valjevo, d.o.o., v višini 1,9 mio EUR za nakup zemljišča ob obstoječi lokaciji ter družbe Atag v višini 2,3 mio EUR (pretežni del predstavljajo razvojni stroški novih izdelkov).



Četrtletna dinamika gibanja poslovnega izida iz poslovanja pred amortizacijo (EBITDA)

Pregled naložb po divizijah

v TEUR	jan-sep 2009	jan-sep 2008	Q3 2009	Q3 2008
Divizija Aparatov za dom	11.594	39.794	2.501	16.015
Divizija Notranja oprema	556	1.150	354	411
Divizija Ekologija, energetika in storitve	4.813	7.362	1.440	2.925
Skupaj	16.963	48.306	4.295	19.351

- V diviziji notranje opreme z doseženimi naložbami v višini **0,6 mio EUR** dosegamo **26,6 % načrtovanih** vrednosti.
- V diviziji ekologije, energetike in storitev so bile uresničene naložbe v višini **4,8 mio EUR**, kar

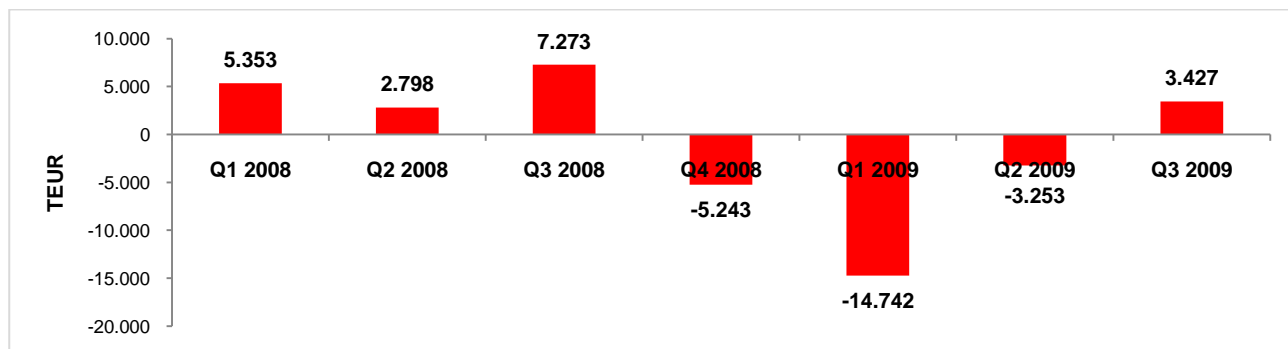
pomeni **57,9 % letnega načrta**. Pretežni del teh naložb je bil izveden v družbah Kemis, d.o.o., v višini 2,2 mio EUR za naložbo v center za ravnanje z nevarnimi odpadki na Vrhniki, Surovina, d.d. in Publicus, d.o.o.

Dobičkonosnost poslovanja

- **Dobičkonosnost na ravni poslovnega izida iz poslovanja (EBIT)** se je v tretjem četrtletju, v razmerju do polletja, izboljšala na raven +0,6 mio EUR.
- **Presežek odhodkov (stroškov) financiranja** nad prihodki od financiranja (rezultat finančnih gibanj) v višini 11,1 mio EUR je devetmesečni dobiček iz poslovanja poslabšal na **10,5 mio EUR izgube na ravni celotnega poslovnega izida pred obdavčitvijo**.
- Z **negativnim rezultatom finančnih gibanj** v višini 11,1 mio EUR smo v letošnjih devetih mesecih poslovanja ustvarili dodatnih 3,2 mio EUR izgube iz financiranja v primerjavi z enakim obdobjem preteklega leta. Na prihodkovni strani smo povečali prihodke od prevrednotovanj (rast 2,2 mio EUR, v pretežnem delu iz naslova tečajnih razlik) in od obresti (rast 0,6 mio EUR), na odhodkovni pa odhodke od prevrednotovanj (dodatno 2,8 mio EUR iz naslova tečajnih razlik) in ostale finančne odhodke (dodatnih 3,7 mio EUR zaradi popravkov

vrednosti terjatev) ter znižali odhodke za obresti v višini 1,9 mio EUR. V obeh primerjanih obdobjih je bila uresničena **prodaja finančnih naložb**, v letu 2008 z učinkom v višini 3,4 mio EUR in letos z učinkom v višini 3,1 mio EUR.

- **Davek od dobička**, izkazan v višini 4,1 mio EUR (devetmesečje 2008 v višini 4,8 mio EUR) je celotni poslovni izid poslabšal na **izgubo v višini 14,6 mio EUR** čistega poslovnega izida. V primerjavi z letom 2008 je sestavljen iz dejansko obračunanega davka v višini 3,9 mio EUR (lani 4,7 mio EUR) in iz odloženih davkov 0,2 mio EUR (lani 0,1 mio EUR). Od celotne vrednosti obračunanega davka se pomemben del nanaša na družbo Atag. Kljub poslovnim izgubi na ravni Skupine Gorenje je bila davčna osnova po nekaterih posameznih družbah pozitivna in s tem vzpostavljena davčna obveznost.



Četrtletna dinamika gibanja čistega poslovnega izida

Povzetek uspešnosti poslovanja krovne družbe

v TEUR	jan-sep 2009	jan-sep 2008	Q3 2009	Q3 2008
Prihodki od prodaje	408.994	564.966	144.003	182.523
EBITDA	7.895	37.334	8.669	10.330
EBITDA Marža (%)	1,9%	6,6%	6,0%	5,7%
EBIT	-17.185	10.231	502	1.655
EBIT Marža (%)	-4,2%	1,8%	0,3%	0,9%
Celotni poslovni izid	-16.293	7.632	3.409	1.783
Čisti poslovni izid	-16.504	6.672	3.409	1.672
ROS (čista donosnost prodaje)	-4,0%	1,2%	2,4%	0,9%
ROA (čista donosnost sredstev)	-2,7%	1,2%	1,7%	0,8%
Zaposleni / končno	4.886	5.406	4.886	5.406
Zaposleni / povprečno	5.023	5.464	4.901	5.462
Capex	4.724	22.651	1.647	10.563
Čista kratkoročna sredstva	75.808	130.373	75.808	130.373

- V segmentu **divizije aparatov za dom** se je **obseg prodaje** krovne družbe v devetih mesecih, v primerjavi z enakim obdobjem leta 2008, **znižal za 28,5 %** in na ostalih segmentih proizvodnje izven divizije aparatov za dom **za 14 %, skupaj torej za 27,6 %**.
- Zaradi **izboljšanja prispevka za kritje (dobičkonosnosti)** na ravni stroškov materiala in blaga iz naslova učinka porabe nižje vrednotenih zalog od meseca maja in junija dalje (poraba zalog iz višje vrednotenih strateških nakupov v drugem polletju lanskega leta) ter izboljšanja prodajne strukture (krepitev deleža prodaje na JV in V Evropskih trgih) je divizija aparatov za dom pri krovni družbi v tretjem četrtletju ustvarila **1,8 mio EUR pozitivnega učinka** oziroma **1,4 odstotne točke izboljšanja** prispevka za kritje. Gre za **kakovostni odmik**, ki pomeni **izboljšanje** stopnje prispevka za kritje (celotna rast prispevka za kritje, tudi zaradi povečanega obsega prodaje, je znašala 8,5 mio EUR).
- Zaradi poslabšanja prispevka za kritje pri prodaji **izdelkov izven divizije aparatov za dom** smo v tem segmentu kakovostno (znižanje stopnje prispevka za kritje) izgubili 1,9 mio EUR glede na prvo četrtletje leta.
- Krovna družba je tako na osnovi opisanega zadnje četrtletje obravnavanega obdobja v primerjavi z drugim četrtletjem leta **rast prispevka za kritje izenačila** z rastjo obsega aktivnosti in ni ustvarila kakovostne rasti dobičkonosnosti na ravni stroškov materiala in blaga. Kljub temu je **izboljšala stopnjo prispevka za kritje** v primerjavi z enakim obdobjem lani **za 0,8 odstotne točke ali za 3,3 mio EUR**.
- **Ostale stroške surovin in materiala** (-1,9 % ali 0,2 mio EUR; manjše znižanje predvsem zaradi neugodnega gibanja cen energentov in rasti obsega proizvodnje), **stroške storitev** (-26,3 % ali 18,0 mio EUR) in **ostale poslovne odhodke** brez odhodkov iz naslova prevrednotovanj (-43,7 % ali 1,1 mio EUR) smo uspeli znižati skupaj za 23,2 % ali 19,4 mio EUR, kar pa še vedno ni na dinamiki znižanja obsega prihodkov od prodaje (-27,6 %).
- **Stroški dela** so v primerjavi z devetmesečjem leta 2008 nižji za 13,3 % ali 11,0 mio EUR; z upoštevanjem državnih subvencij za plače, računovodsko sicer izkazovanih na drugih poslovnih prihodkih, so **nižji za 18,4 % ali 15,2 mio EUR**. V stroških plač za devet mesecev leta 2009 (mesec

september) so vključeni tudi učinki sporazuma z delavci po prekinitvi dela v višini 1,4 mio EUR.

- **Nesorazmerje zniževanja** obsega vseh poslovnih aktivnosti (-29,0 % ali 166,0 mio EUR) z obsegom vseh poslovnih stroškov / odhodkov (-24,6 % ali 138,6 mio EUR) zniža poslovni izid iz poslovanja (**EBIT**) v primerjavi z devetimi meseci leta 2008 za **27,4 mio EUR** na izgubo v višini 17,2 mio EUR.
- **Finančni rezultat** je v primerjavi z letom 2008 izboljššan predvsem v segmentu obresti in

prevrednotovanj (tečajnih razlik) ter poslabšan v segmentu popravkov vrednosti terjatev (**skupni učinek je pozitiven v višini 3,5 mio EUR**) in z 0,9 mio EUR pozitivnega stanja izboljšuje celotni poslovni izid pred obdavčitvijo na raven 16,3 mio EUR izgube.

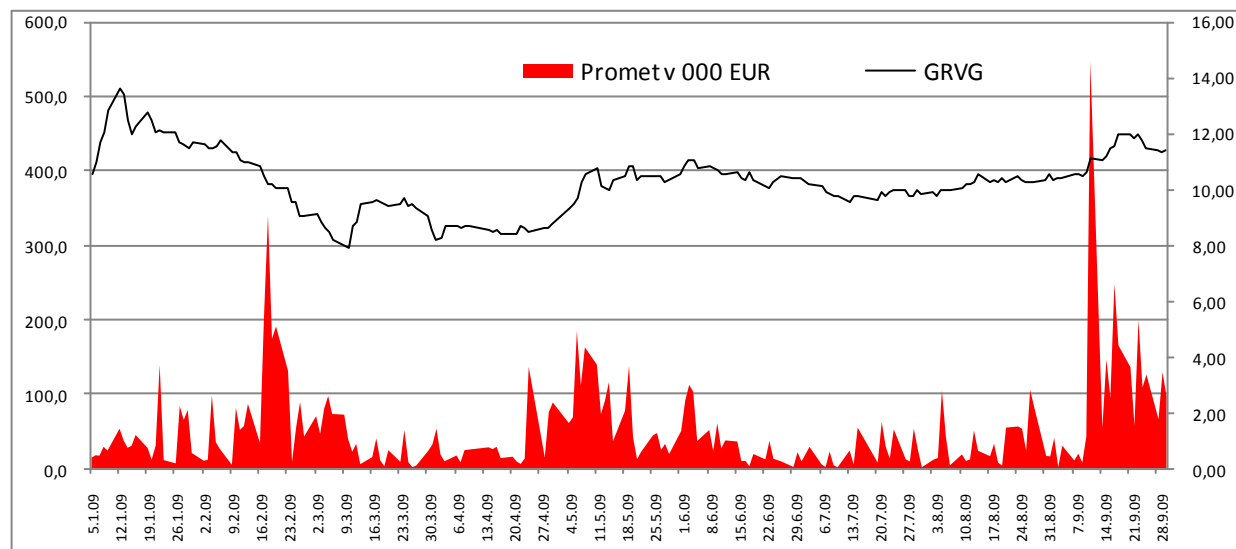
- **Čisti poslovni izid** po upoštevanju zmanjšanja za odložene davke v višini 0,2 mio EUR dosega **16,5 mio EUR izgube**.

Lastništvo in delnica GRVG

- Statut družbe Gorenje, d.d., ne vsebuje določb, ki bi razveljavljale sorazmernost pravic iz delnic, kot so pravice manjšinskih delničarjev ali omejitve glasovalnih pravic in nima sprejetih sklepov o pogojnem povečanju kapitala.
- Na dan 30.9.2009 je bilo v delniški knjigi vpisanih 21.480 delničarjev, kar predstavlja 0,6 odstotno povečanje glede na konec leta 2008 (21.359).

Deset največjih delničarjev na dan 30.9.2009	Št. delnic	Delež v %
KAPITALSKA DRUŽBA, D.D.	3.534.615	25,1933
HOME PRODUCTS EUROPE B.V.	1.070.000	7,6265
INGOR, d.o.o., & co. k.d.	794.473	5,6627
KD GALILEO, FLEKSIBILNA STRUKTURA NALOŽB	564.984	4,0270
RAIFFEISEN ZENTRALBANK AG	486.587	3,4682
PROBANKA d.d.	412.276	2,9385
EECF AG	411.727	2,9346
KD ID, delniška ID, d.d.	333.957	2,3803
TRIGLAV VZAJEMNI SKLADI - DELNIŠKI TRIGLAV	322.090	2,2957
KD RASTKO, DELNIŠKI	232.593	1,6578
SKUPAJ DESET NAJVEČJIH DELNIČARJEV:	8.163.302	58,1846
OSTALI DELNIČARJI	5.866.698	41,8154
SKUPAJ	14.030.000	100

- Število lastnih delnic na dan 30.9.2009 ostaja glede na zadnji dan leta 2008 nespremenjeno, in sicer 121.311 delnic, kar predstavlja 0,8647-odstotni delež v osnovnem kapitalu.
- Število delnic v lasti članov nadzornega sveta in uprave se v primerjavi s stanjem 31.12.2008 ni spremenilo.
- Enotni tečaj delnice je 30.9.2009 znašal 11,40 EUR in je bil v primerjavi z zadnjim trgovalnim dnevom v letu 2008 (10,51 EUR) višji za 8,5 odstotka; indeks delnic borzne kotacije SBI 20 se je v istem obdobju povečal za 16,4 odstotke.
- **Čisti dobiček na delnico**, izračunan kot razmerje med čistim dobičkom/izgubo (letna raven) in številom izdanih delnic, zmanjšanim za povprečno stanje lastnih delnic družbe (13.908.689 delnic), znaša -1,58 EUR (0,89 EUR v letu 2008).
- **Knjigovodska vrednost delnice GRVG** na dan 30.9.2009 znaša 21,05 EUR (22,47 EUR na dan 31.12.2008) in je izračunana kot razmerje med knjigovodsko vrednostjo navadnega lastniškega kapitala in številom izdanih delnic brez lastnih delnic na dan 30.9.2009 (13.908.689 delnic).
- **Razmerje tržne in knjigovodske vrednosti na delnico GRVG** znaša 0,54 (0,47 na dan 31.12.2008).
- Gorenje je do letošnjega leta zasledovalo **politiko stabilnih dividend**. S strateškim načrtom je določeno, da se za dividende nameni od četrte do tretjine letnega čistega dobička Skupine, pri čemer se upoštevajo naložbeni in razvojni načrti ter finančno stanje Skupine. Dividende se izplačajo iz bilančnega dobička družbe, sklep o njegovi uporabi pa sprejme skupščina delničarjev. V letu 2008 je bila za leto 2007 izplačana bruto dividenda v višini 0,45 EUR na delnico. Delničarji so na 13. skupščini delničarjev družbe Gorenje, d.d., sprejeli predlog uprave in nadzornega sveta, da se dividenda za leto 2008 ne izplača.



Gibanje enotnega tečaja GRVG in dnevnega prometa za obdobje januar – september 2009

Pomembnejši dogodki po datumu bilance stanja

- Prodaja celotnega lastniškega deleža v družbi LINEA, Stanovanjsko podjetje, d.o.o., dne 9.10.2009.
- Prekinitev dela zaposlenih v proizvodnji vseh družb Skupine Gorenje, delujočih v Sloveniji, začeta 15.09.2009.
- Prekinitev dela je bila zaključena z dogovorom med upravo in predstavniki stavkovnega odbora o enkratnem izplačilu draginjskega dodatka zaposlenim v višini 150 EUR bruto na zaposlenega in z dogovorom o nadaljevanju in zaključku pogajanj do 07.10.2009.
- Dogovor uprave z dne 01.10.2009 s predstavniki sindikata in zaposlenih na pogajanjih o plačni politiki do konca letošnjega leta z naslednjimi osnovnimi elementi:
 - minimalna izplačana plača za polni delovni čas znaša od 1. septembra 2009 dalje 540 evrov neto,
 - izplačilo draginjskega dodatka za mesece september, oktober, november in december letošnjega leta v višini 90, 70 oziroma 50 evrov bruto na zaposlenega, odvisno od višine plače posameznika.
- Zaposleni so zaradi dodatnih naročil s 1. oktobrom 2009 prešli na 40-urni delovni teden.

Drugih pomembnih podatkov po datumu priprave bilance stanja na dan 30.9.2009 ni bilo.

Pomembnejši poslovni dogodki

- Gorenje je konec avgusta podpisalo pogodbo za pomemben posel na Bližnjem vzhodu. Gorenjeve gospodinjske aparate bo v Združenih arabskih emiratih (ZAE) in Omanu ekskluzivno prodajal Jumbo Electronics, največje regijsko distribucijsko podjetje za belo tehniko, zabavno elektroniko in mobilne aparate.
- V začetku septembra se je Gorenje predstavilo na Mednarodnem sejmu IFA 2009 v Berlinu s premierno predstavitvijo hladilnikov iz nove Gorenje Retro kolekcije in linije Gorenje Simplicity ter nove kolekcije s podpisom Karima Rashida.

Projekcija uspešnosti poslovanja do konca leta 2009

Oktobrska, letos že **tretja projekcija uspešnosti poslovanja do konca leta 2009**, je na osnovi uresničenih rezultatov poslovanja v obdobju januar – september znova pokazala, da bo Skupina Gorenje pri nadaljevanju trenutnih trendov gibanja trgov aparatov za dom in notranje opreme do konca letošnjega leta dosegla med 20 in 30 mio EUR prostega denarnega toka.

Prosti denarni tok v mio EUR	Q1	Q2	Q3	Ocena Q4	Ocena 2009
Čisti denarni tok	-0,6	10,8	18,1	13,3	41,6
Capex	-7,2	-5,5	-4,3	-9,0	-26,0
Naložbe v čista obratna sredstva	-36,1	13,7	7,4	26,0	11,0
= Prosti denarni tok	-43,9	19,0	21,2	30,3	26,6

Tudi razvoj uspešnosti poslovanja v devetih mesecih leta 2009 potrjuje, da smo na poti doseganja napovedanih **učinkov pospeševanja prodaje** in **stroškovnega optimiranja** poslovanja. V segmentu stroškov porabe **surovin in materiala** ocenjujemo, da bomo do konca leta dosegli napovedan učinek optimiranja v višini 10 mio EUR in v segmentu **stroškov storitev** učinek v višini 20,2 mio EUR (po izločitvi vpliva stroškov prodaje medicinske opreme, ki poslovno sodi v nabavno vrednost prodaje, v višini 37,5 mio EUR).

V segmentu **stroškov dela** ocenjujemo, da bomo dosegli učinek optimiranja v višini 15,8 mio EUR ali 7 % znižanje v primerjavi z letom 2008 (brez upoštevanja družbe Atag 26,3 mio EUR ali 12,2 % znižanje). Pri stroških dela so septembrski dogodki, prekinitve dela proizvodnih delavcev in posledice dogovora z upravo glede višine nekaterih osebnih prejemkov, pomembno znižali prej ocenjevane učinke optimiranja stroškov (v višini 3,2 mio EUR ocenjenega neposrednega negativnega učinka).

Pri napovedi uspešnosti poslovanja za zadnje četrtletje leta 2009 lahko tako že z veliko mero gotovosti ocenjujemo, da bomo z doseganjem prej opisanih pozitivnih in negativnih učinkov poslovnoizidne uspešnosti poslovanja in z nadaljevanjem aktivnosti optimiranja obsega čistih kratkoročnih sredstev do konca leta sposobni doseči **prosti denarni tok v višini 26,6 mio EUR**.

RAČUNOVODSKO POROČILO

Temeljne računovodske usmeritve in pomembnejša pojasnila k računovodskim izkazom

- Nerevidirani konsolidirani računovodski izkazi Skupine Gorenje za obdobje januar – september 2009 so pripravljeni v skladu z določili Zakona o gospodarskih družbah, Mednarodnih standardov računovodskega poročanja (MSRP), ki jih je razglasil Odbor za mednarodne računovodske standarde (IASB) in tolmačenj Odbora za pojasnjevanje mednarodnega računovodskega poročanja (IFRIC), kot jih je sprejela Evropska unija.
- Nerevidirani računovodski izkazi družbe Gorenje, d.d., za obdobje januar – september 2009 so pripravljeni v skladu z določili Zakona o gospodarskih družbah in Mednarodnih standardov računovodskega poročanja (MSRP). Prehod na MSRP je potrdila skupščina delniške družbe Gorenja, d.d., na svoji 9. seji z dne 29.06.2006.
- Družba Gorenje, d.d., v skladu z računovodskimi usmeritvami ne poroča po odsekih, ker se po teh poroča v konsolidiranem poročilu Skupine Gorenje.
- Primerjalne informacije so pomembno usklajene s predstavitvijo informacij v tekočem letu. Kadar je bilo potrebno, so bili primerjalni podatki prilagojeni tako, da so v skladu s predstavitvijo informacij za tekoče leto.

Skupino Gorenje so v obdobju januar - september 2009 sestavljale krovna družba Gorenje, d.d., 70 odvisnih družb, delujočih v Sloveniji in tujini, in 23 skupaj obvladovanih družb.

Spremembe v sestavi Skupine Gorenje

Spremembe v sestavi Skupine Gorenje so bile do zadnjega dne meseca septembra naslednje:

- Na področju energetike so bile v okviru družbe Istrabenz Gorenje, d.o.o., ustanovljene družbe GEN-I d.o.o. Sarajevo, GEN-I DOOEL Skopje, GEN-I Athens, GEN-I Tirana in GEN-I Bucharest (100-odstotno lastništvo GEN-I, d.o.o.).
- Z dnem 31.3.2009 je bil uveden postopek likvidacije družbe Gorenje Küchen GmbH, Avstrija; pričakuje se, da bo postopek likvidacije predvidoma zaključen do konca letošnjega leta.
- Konec meseca marca je bila ustanovljena družba OOO Gorenje BT v Rusiji. Družba je v 100-odstotnem lastništvu družbe Gorenje Beteiligungsgesellschaft mbH., Avstrija.
- Konec meseca maja sta prenehali poslovati družbi OÜ Gorenje (Estonija) in SIA Gorenje (Latvija), medtem ko bo postopek likvidacije predvidoma zaključen do konca letošnjega leta.
- Meseca maja je bila ustanovljena družba Vitales inženjering, d.o.o. Prijedor, katere 50-odstotni lastnik je družba Istrabenz Gorenje, d.o.o.
- Družba Surovina, d.d., je, v skladu s sklepom skupščine družbe v tretjem četrtletju pridobila 27,29 % lastnih delnic.
- V mesecu septembru je bil izveden prenos naložb v družbah Atag Europe BV, Gorenje Beteiligungs GmbH in nekaterih njegovih hčerinskih družbah, s sedežem izven Evropske unije, na družbo Gorenje Nederland BV, s sedežem na Nizozemskem. Glavna razloga za prestrukturiranje naložb sta doseganje sinergijskih poslovnih učinkov med podjetji Skupine Gorenje in v preteklem letu prevzete Skupine Atag ter enotno obvladovanje odvisnih trgovskih družb v tujini.
- Dne 16.09.2009 je družba Gorenje Invest, d.o.o., Srbija, ustanovila družbo Gorenje GTI, d.o.o, Srbija.

V konsolidirane računovodske izkaze Skupine Gorenje so bile poleg krovne družbe Gorenje, d.d., vključene še naslednje odvisne družbe:

Družbe, delujoče v Sloveniji		Lastniški delež v %	Divizija
1.	Gorenje I.P.C., d.o.o., Velenje	100,00	AD
2.	Gorenje Tiki, d.o.o., Ljubljana	99,982	AD
3.	Gorenje GTI, d.o.o., Velenje	100,00	EES
4.	Gorenje Notranja oprema, d.o.o., Velenje	99,98	NO
5.	Gorenje Gostinstvo, d.o.o., Velenje	100,00	EES
6.	LINEA SP, d.o.o., Velenje	100,00	EES
7.	ENERGYGOR, d.o.o., Velenje	100,00	EES
8.	KEMIS, d.o.o., Radomlje	100,00	EES
9.	Gorenje Orodjarna, d.o.o., Velenje	100,00	AD
10.	ZEOS, d.o.o., Ljubljana	51,00	EES
11.	ISTRABENZ GORENJE, d.o.o., Nova Gorica	49,344	EES
12.	GEN-I, d.o.o., Krško	24,67	EES

13.	Istrabenz investicijski inženiring, d.o.o., Nova Gorica	49,344	EES
14.	SUROVINA, d.d., Maribor	78,29	EES
15.	INDOP, d.o.o., Šoštanj	100,00	EES
16.	ERICo, d.o.o., Velenje	51,00	EES
17.	Istrabenz Gorenje inženiring, d.o.o., Ljubljana	49,344	EES
18.	Gorenje Projekt, d.o.o., Ljubljana	100,00	EES
19.	Gorenje design studio, d.o.o., Velenje	52,00	AD
20.	Vitales Nova Gorica, d.o.o., Nova Gorica	49,344	EES
21.	PUBLICUS, d.o.o., Ljubljana	51,00	EES
22.	IG AP, d.o.o., Kisovec	49,344	EES
23.	Istrabenz Gorenje Projekt, d.o.o., Trbovlje	24,67	EES
24.	BPC, d.o.o., Solkan	49,344	EES

Družbe, delujoče v tujini		Lastniški delež v %	Divizija
25.	Gorenje Beteiligungsgesellschaft m.b.H., Avstrija	100,00	AD
26.	Gorenje Austria Handelsgesellschaft m.b.H., Avstrija	100,00	AD
27.	Gorenje Vertriebsgesellschaft m.b.H., Nemčija	100,00	AD
28.	Gorenje Körting Italia S.r.l., Italija	100,00	AD
29.	Gorenje France S.A.S., Francija	100,00	AD
30.	Gorenje BELUX S.a.r.l., Belgija	100,00	AD
31.	Gorenje Espana, S.L., Španija	100,00	AD
32.	Gorenje UK Ltd., Velika Britanija	100,00	AD
33.	Gorenje Skandinavien A/S, Danska	100,00	AD
34.	Gorenje AB, Švedska	100,00	AD
35.	Gorenje OY, Finska	100,00	AD
36.	Gorenje AS, Norveška	100,00	AD
37.	OÜ Gorenje, Estonija	100,00	AD
38.	SIA Gorenje, Latvija	100,00	AD
39.	Gorenje spol. s r.o., Češka Republika	100,00	AD
40.	Gorenje real spol. s r.o., Češka Republika	100,00	AD
41.	Gorenje Slovakia s.r.o., Slovaška Republika	100,00	AD
42.	Gorenje Budapest Kft., Madžarska	100,00	AD
43.	Gorenje Polska Sp. z o.o., Poljska	100,00	AD
44.	Gorenje Bulgaria EOOD, Bolgarija	100,00	AD
45.	Gorenje Zagreb, d.o.o., Hrvaška	100,00	AD
46.	Gorenje Skopje, d.o.o., Makedonija	100,00	AD
47.	Gorenje Commerce, d.o.o., Bosna in Hercegovina	100,00	AD
48.	Gorenje, d.o.o., Srbija	100,00	AD
49.	Gorenje Podgorica, d.o.o., Črna gora	99,972	AD
50.	Gorenje Romania S.R.L., Romunija	100,00	AD
51.	Gorenje aparati za domačinstvo, d.o.o., Srbija	100,00	AD
52.	Mora Moravia s r.o., Češka Republika	100,00	AD
53.	Gorenje Küchen GmbH, Avstrija	99,98	NO
54.	Gorenje - kuchyně spol. s r.o., Češka Republika	99,98	NO
55.	Kemis-Termoclean, d.o.o., Hrvaška	100,00	EES
56.	Kemis - BH, d.o.o., Bosna in Hercegovina	100,00	EES
57.	Gorenje Invest, d.o.o., Srbija	100,00	AD
58.	Gorenje Gulf FZE, Združeni arabski emirati	100,00	AD
59.	Gorenje Tiki, d.o.o., Srbija	99,982	AD
60.	GEN-I Zagreb, d.o.o., Hrvaška	24,67	EES
61.	Intrade energija, d.o.o., Bosna in Hercegovina	25,17	EES
62.	Vitales, d.o.o., Nova Bila, Bosna in Hercegovina	49,344	EES
63.	Gorenje Istanbul Ltd., Turčija	100,00	AD
64.	Sirovina, a.d., Srbija	51,00	EES
65.	Gorenje TOV, Ukrajina	100,00	AD
66.	Vitales, d.o.o., Bihać, Bosna in Hercegovina	24,67	EES
67.	GEN-I, d.o.o., Srbija	24,67	EES
68.	Vitales, d.o.o., Sokolac, Bosna in Hercegovina	24,67	EES

69.	ST Bana Nekeznine, d.o.o., Srbija	100,00	EES
70.	GEN-I Budapest, Kft., Madžarska	24,67	EES
71.	Kemis d.o.o. Valjevo, Srbija	100,00	EES
72.	Kemis – SRS d.o.o., Bosna in Hercegovina	100,00	EES
73.	ATAG Europe BV, Nizozemska	100,00	AD
74.	ATAG Nederland BV, Nizozemska	100,00	AD
75.	ATAG België NV, Belgija	100,00	AD
76.	ATAG Financiele Diensten BV, Nizozemska	100,00	AD
77.	ATAG Financial Solutions BV, Nizozemska	100,00	AD
78.	Intell Properties BV, Nizozemska	100,00	AD
79.	ATAG Special Product BV, Nizozemska	100,00	AD
80.	Gorenje Nederland B.V., Nizozemska	100,00	AD
81.	Gorenje Kazakhstan, TOO, Kazakhstan	100,00	AD
82.	Gorenje kuhinje, d.o.o., Ukrajina	69,986	NO
83.	Vitales Energie Biomasse S.R.L., Italija	25,17	EES
84.	Vitales Čakovec d.o.o., Hrvaška	49,344	EES
85.	»Euro Lumi & Surovina« SH.P.K., Kosovo	26,01	EES
86.	GEN-I d.o.o., Sarajevo, Bosna in Hercegovina	24,67	EES
87.	GEN-I DOOEL Skopje, Makedonija	24,67	EES
88.	GEN-I Athens, Grčija	24,67	EES
89.	GEN-I Tirana, Albanija	24,67	EES
90.	OOO Gorenje BT, Rusija	100,00	AD
91.	Vitales inženjering, d.o.o., Prijedor, Bosna in Hercegovina	24,67	EES
92.	GEN-I Bucharest, Romunija	24,67	EES
93.	Gorenje GTI, d.o.o., Srbija	100,00	EES

AD - aparati za dom

NO - notranja oprema

EES - ekologija, energetika in storitve

Predstavništva družbe Gorenje, d.d., v tujini:

- v Moskvi (Ruska federacija),
- v Krasnojarsku (Ruska federacija),
- v Kijevu (Ukrajina),
- v Atenah (Grčija),
- v Šanghaju (Kitajska) in
- v Almatyju (Kazahstan).

Nerevidirani konsolidirani računovodski izkazi Skupine Gorenje

Bilanca stanja Skupine Gorenje

v TEUR	Stanje 30.9.2009	Stanje 30.9.2008	Stanje 31.12.2008
SREDSTVA	1.175.054	1.257.452	1.257.732
Dolgoročna sredstva	577.585	598.936	606.027
Neopredmetena sredstva	160.078	152.402	162.986
Nepremičnine, naprave in oprema	385.562	405.418	412.953
Naložbene nepremičnine	9.897	7.473	7.090
Dolgoročne finančne naložbe	12.397	23.726	12.721
Odložene terjatve za davke	9.651	9.917	10.277
Kratkoročna sredstva	597.469	658.516	651.705
Nekratkoročna sredstva za prodajo	1.235	78	954
Zaloge	204.635	251.267	253.004
Kratkoročne finančne naložbe	58.779	39.207	64.470
Terjatve do kupcev	268.950	301.846	262.017
Druga kratkoročna sredstva	40.024	47.368	47.145
Denar in denarni ustrezniki	23.846	18.750	24.115
KAPITAL IN OBVEZNOSTI	1.175.054	1.257.452	1.257.732
Kapital	368.629	393.196	394.522
Osnovni kapital	58.546	58.546	58.546
Kapitalske rezerve	158.487	158.487	158.487
Zakonske in statutarne rezerve	21.697	20.399	21.697
Zadržani dobiček	96.253	115.218	110.324
Lastne delnice	-3.170	-3.059	-3.170
Prevedbena rezerva	20.432	14.718	20.187
Rezerva za pošteno vrednost	11.934	15.084	15.208
Kapital večinskih lastnikov	364.179	379.393	381.279
Kapital manjšinskih lastnikov	4.450	13.803	13.243
Dolgoročne obveznosti	332.975	321.622	294.893
Rezervacije	58.363	60.411	55.366
Rezervacije oblikovane iz državnih podpor	3.932	8.836	8.936
Odložene obveznosti za davke	6.342	4.205	6.472
Dolgoročne finančne obveznosti	264.338	248.170	224.119
Kratkoročne obveznosti	473.450	542.634	568.317
Kratkoročne finančne obveznosti	219.770	254.705	263.676
Obveznosti do dobaviteljev	164.280	195.397	223.660
Druge kratkoročne obveznosti	89.400	92.532	80.981

Izkaz poslovnega izida Skupine Gorenje

v TEUR	jan-sep 2009	jan-sep 2008	Q3 2009	Q3 2008
Prihodki od prodaje	865.812	992.026	297.871	372.861
Sprememba vrednosti zalog	-4.206	5.055	899	-3.987
Drugi poslovni prihodki	19.744	12.939	6.024	3.521
Kosmati donos iz poslovanja	881.350	1.010.020	304.794	372.395
Stroški blaga, materiala in storitev	-667.737	-761.337	-223.922	-283.570
Drugi poslovni odhodki	-11.832	-12.594	-4.273	-5.203
DODANA VREDNOST	201.781	236.089	76.599	83.622
Stroški dela *	-158.329	-164.901	-53.875	-59.663
EBITDA	43.452	71.188	22.724	23.959
Amortizacija	-42.881	-43.077	-14.645	14.547
EBIT	571	28.111	8.079	9.412
Finančni prihodki	14.676	13.259	4.400	5.018
Finančni odhodki	-25.753	-21.171	-8.258	-5.577
Celotni poslovni izid	-10.506	20.199	4.221	8.853
Davek iz dobička	-4.062	-4.775	-794	1.580
Čisti poslovni izid	-14.568	15.424	3.427	7.273
Dobiček manjšinskih lastnikov	-497	2.424	471	227
Dobiček večinskega lastnika	-14.071	13.000	2.956	7.046
Donos na delnico osnovni/prilagojeni (v EUR)	-1,35	0,98	0,85	2,03
* Stroški dela z upoštevanjem subvencije (prenos iz drugih poslovnih prihodkov)	-153.409	-164.901	-50.921	-59.663

Izkaz vseobsegajočih prihodkov Skupine Gorenje

	v TEUR	jan – sep 2009	jan – sep 2008
1.	Čisti poslovni izid	-14.568	15.424
2.	Vrsta vseobsegajočega donosa		
	Čista sprememba poštene vrednosti finančnih sredstev, razpoložljivih za prodajo (brez učinka pri odloženih davkih)	331	-7.644
	Čista sprememba poštene vrednosti finančnih sredstev, razpoložljivih za prodajo, prenesena v poslovni izid (brez učinka pri odloženih davkih)	-1.703	-2.288
	Čista sprememba poštene vrednosti finančnih sredstev zaradi sprostitve tečajnih razlik v poslovni izid (brez učinka odloženih davkov)	-1.503	0
	Sprememba v učinkovnem delu dobičkov in izgub iz instrumentov za varovanje pred tveganjem v varovanju denarnih tokov pred tveganjem (brez učinka pri odloženih davkih)	-424	892
	Davek od dobička od ostalega vseobsegajočega donosa	25	2.164
	Prevedbena rezerva	245	177
3.	Skupaj vseobsegajoči donos	-3.029	-6.699
4.	Skupaj čisti poslovni izid	-17.597	8.725

- Izkaz vseobsegajočega donosa vključuje tiste postavke zniževanja / povečevanja vrednosti kapitala, ki v poslovnem letu računovodsko niso vplivale na dobičkonosnost poslovanja (na izkaz poslovnega izida) in so neposredno popravljale postavke kapitala v bilanci stanja.

Izkaz finančnega izida Skupine Gorenje

v TEUR	jan – sep 2009	jan – sep 2008
FINANČNI TOKOVI PRI POSLOVANJU		
Poslovni izid obračunskega obdobja	-14.568	15.424
Prilagoditve za:		
Amortizacijo nepremičnin, naprav in opreme	38.003	38.287
Amortizacijo neopredmetenih dolgoročnih sredstev	4.878	4.790
Prihodke od naložbenja	-14.676	-23.081
Finančne odhodke	25.753	28.985
Prihodke od prodaje nepremičnin, naprav in opreme	-351	-1.015
Odhodke za davke	4.062	4.775
Poslovni izid iz poslovanja pred spremembami čistih obratnih sredstev in rezervacijami	43.101	68.165
Sprememba poslovnih in drugih terjatev	533	-60.648
Sprememba zalog	48.369	-33.796
Sprememba rezervacij	-2.007	8.877
Sprememba poslovnih in drugih obveznosti	-52.660	16.240
Pri poslovanju pridobljena denarna sredstva	-5.765	-69.327
Plačane obresti	-15.650	-27.290
Plačani davek iz dobička	-4.062	-4.775
Prihodki od odškodnin	0	2.312
Čisti finančni tok iz poslovanja	17.624	-30.915
FINANČNI TOKOVI PRI NALOŽBENJU		
Prejemki iz prodaje nepremičnin, naprav in opreme	456	1.145
Prejemki iz prodaje naložb	3.168	4.536
Prejete obresti	3.173	12.615
Prejete dividende	371	1.039
Nakup odvisnega podjetja, brez pridobljenih denarnih sredstev	0	-93.760
Pridobitev nepremičnin, naprav in opreme	-14.808	-45.890
Dana posojila		-17.681
Ostale naložbe	3.140	-11.573
Pridobitev neopredmetenih sredstev	-2.155	-2.416
Čisti finančni tok iz naložbenja	-6.655	-151.985
FINANČNI TOKOVI PRI FINANCIRANJU		
Odkup manjšinskega deleža	-7.551	
Najem (odplačilo) posojil	-3.687	190.409
Vračunane dividende in nagrade NS	0	-6.443
Čisti finančni tok iz financiranja	-11.238	183.966
KONČNO STANJE DENARNIH SREDSTEV IN NJIHOVIH USTREZNIKOV		
Čisto povečanje denarnih sredstev in njihovih ustreznikov	-269	1.066
Denarna sredstva in njihovi ustrezniki na začetku obdobja	24.115	17.684
Denarna sredstva in njihovi ustrezniki na koncu obdobja	23.846	18.750

Izkaz gibanja kapitala Skupine Gorenje

v TEUR	Osnovni kapital	Kapitalske rezerve	Zakonske in statutarne rezerve	Zadržani dobiček	Lastne delnice	Prevedbena rezerva	Rezerva za pošteno vrednost	Kapital večinskih lastnikov	Kapital manjšinskih lastnikov	Skupaj
Začetno stanje 1.1.2009	58.546	158.487	21.697	110.324	-3.170	20.187	15.208	381.279	13.243	394.522
Rezerva za pošteno vrednost iz naslova finančnih naložb							-2.875	-2.875		-2.875
Rezerva za pošteno vrednost iz naslova varovanja denarnega toka							-424	-424		-424
Prevedbena rezerva						245		245		245
Obveznosti za odložene davke							25	25		25
Skupaj prihodki in odhodki, pripoznani direktno v kapitalu						245	-3.274	-3.029		-3.029
Čisti poslovni izid obračunskega obdobja				-14.071				-14.071	-497	-14.568
Skupaj prihodki in odhodki				-14.071		245	-3.274	-17.100	-497	-17.597
Znižanje manjšinskega kapitala								0	-8.296	-8.296
Končno stanje 30.9.2009	58.546	158.487	21.697	96.253	-3.170	20.432	11.934	364.179	4.450	368.629
v TEUR	Osnovni kapital	Kapitalske rezerve	Zakonske in statutarne rezerve	Zadržani dobiček	Lastne delnice	Prevedbena rezerva	Rezerva za pošteno vrednost	Kapital večinskih lastnikov	Kapital manjšinskih lastnikov	Skupaj
Začetno stanje 1.1.2008	58.546	143.714	45.034	84.025	-27.693	14.541	21.960	340.127	10.858	350.985
Rezerva za pošteno vrednost iz naslova finančnih naložb							-9.932	-9.932		-9.932
Rezerva za pošteno vrednost iz naslova varovanja denarnega toka							892	892		892
Prevedbena rezerva						177		177		177
Obveznosti za odložene davke							2.164	2.164		2.164
Skupaj prihodki in odhodki, pripoznani direktno v kapitalu						177	-6.876	-6.699		-6.699
Čisti poslovni izid obračunskega obdobja				13.001				13.001	2.423	15.424
Skupaj prihodki in odhodki				13.001		177	-6.876	6.302	2.423	8.725
Vračunane dividende po sklepu skupščine				-6.314				-6.314		-6.314
Odsvojitve lastnih delnic		14.773			24.634			39.407		39.407
Sproščanje rezerv za lastne delnice			-24.635	24.635				0		0
Izplačilo nagrad nadzornemu svetu po sklepu skupščine				-129				-129		-129
Povečanje manjšinskega kapitala								0	522	522
Končno stanje 30.9.2008	58.546	158.487	20.399	115.218	-3.059	14.718	15.084	379.393	13.803	393.196

Področni in območni odseki Skupine Gorenje

v TEUR	Divizija aparatov za dom		Ostale divizije		Izločitve		Skupina	
	jan-sep 2009	jan-sep 2008	jan-sep 2009	jan-sep 2008	jan-sep 2009	jan-sep 2008	jan-sep 2009	jan-sep 2008
Prihodki od prodaje tretjim	654.107	744.023	211.705	248.003	0	0	865.812	992.026
Prodaja med divizijami	5.736	6.209	16.361	22.766	-22.097	-28.975	0	0
Prihodki od prodaje skupaj	659.843	750.232	228.066	270.769	-22.097	-28.975	865.812	992.026
Amortizacija	-37.518	-37.407	-5.363	-5.670			-42.881	-43.077
Poslovni izid iz poslovanja	-2.648	12.360	3.219	15.751			571	28.111
Neto finančni rezultat							-11.077	-7.912
Davek iz dobička							-4.062	-4.775
Čisti poslovni izid tekočega obdobja							-14.568	15.424

v TEUR	EU		Vzhodna Evropa		Ostali svet		Izločitve		Skupina	
	jan-sep 2009	jan-sep 2008	jan-sep 2009	jan-sep 2008	jan-sep 2009	jan-sep 2008	jan-sep 2009	jan-sep 2008	jan-sep 2009	jan-sep 2008
Prihodki od prodaje tretjim	655.122	680.845	189.530	275.398	21.160	35.783	0	0	865.812	992.026

Nerevidirani nekonsolidirani računovodski izkazi družbe Gorenje, d.d.

Bilanca stanja družbe Gorenje, d.d.

v TEUR	Stanje 30.9.2009	Stanje 30.9.2008	Stanje 31.12.2008
SREDSTVA	754.682	853.704	873.840
Dolgoročna sredstva	436.709	477.153	489.141
Neopredmetena sredstva	15.434	16.122	17.440
Nepremičnine, naprave in oprema	177.044	187.202	195.692
Naložbene nepremičnine	4.462	2.242	4.462
Naložbe v odvisne družbe	227.551	246.922	258.830
Druge dolgoročne finančne naložbe	7.158	19.436	7.444
Odložene terjatve za davke	5.060	5.229	5.273
Kratkoročna sredstva	317.973	376.551	384.699
Zaloge	75.990	111.515	105.948
Kratkoročne finančne naložbe	71.719	57.851	86.817
Terjatve do kupcev	156.868	185.908	172.327
Druge kratkoročna sredstva	13.217	21.208	19.533
Denar in denarni ustrezniki	179	69	74
KAPITAL IN OBVEZNOSTI	754.682	853.704	873.840
Kapital	292.788	307.545	312.566
Osnovni kapital	58.546	58.546	58.546
Kapitalske rezerve	140.624	140.624	140.624
Zakonske in statutarne rezerve	21.697	20.400	21.697
Zadržani dobiček	77.555	89.523	94.059
Lastne delnice	-3.170	-3.059	-3.170
Rezerva za pošteno vrednost	-2.464	1.511	810
Dolgoročne obveznosti	191.623	237.234	221.990
Rezervacije	24.561	27.532	24.187
Odložene obveznosti za davke	2.061	709	2.087
Dolgoročne finančne obveznosti	165.001	208.993	195.716
Kratkoročne obveznosti	270.271	308.925	339.284
Kratkoročne finančne obveznosti	121.387	143.610	162.727
Obveznosti do dobaviteljev	115.168	131.056	160.692
Druge kratkoročne obveznosti	33.716	34.259	15.865

Izkaz poslovnega izida družbe Gorenje, d.d.

v TEUR	jan-sep 2009	jan-sep 2008	Q3 2009	Q3 2008
Prihodki od prodaje	408.994	564.966	144.003	182.523
Sprememba vrednosti zalog	-10.560	2.781	-1.586	-4.883
Drugi poslovni prihodki	8.530	5.226	3.056	980
Kosmati donos iz poslovanja	406.964	572.973	145.473	178.620
Stroški blaga, materiala in storitev	-325.058	-450.010	-111.804	-138.513
Drugi poslovni odhodki	-2.482	-3.121	-720	-877
DODANA VREDNOST	79.424	119.842	32.949	39.230
Stroški dela	-71.529	-82.508	-24.280	-28.900
EBITDA	7.895	37.334	8.669	10.330
Amortizacija	-25.080	-27.103	-8.167	-8.675
EBIT	-17.185	10.231	502	1.655
Finančni prihodki	18.709	12.578	8.371	3.873
Finančni odhodki	-17.817	-15.177	-5.464	-3.745
Celotni poslovni izid	-16.293	7.632	3.409	1.783
Davek iz dobička	-211	-960	0	-111
Čisti poslovni izid	-16.504	6.672	3.409	1.672
Donos na delnico osnovni/prilagojeni (v EUR)	-1,58	0,67	0,98	0,48
* Stroški dela z upoštevanjem subvencije (prenos iz drugih poslovnih prihodkov)	-67.304	-82.508	-22.021	-28.900

Izkaz vseobsegajočih prihodkov družbe Gorenje, d.d.

v TEUR	jan-sep 2009	jan-sep 2008
Čisti poslovni izid	-16.504	6.672
Vrsta vseobsegajočega prihodka		
Čista sprememba poštene vrednosti finančnih sredstev, razpoložljivih za prodajo (brez učinka pri odloženih davkih)	331	-7.644
Čista sprememba poštene vrednosti finančnih sredstev, razpoložljivih za prodajo, prenesena v poslovni izid (brez učinka pri odloženih davkih)	-1.703	-2.288
Čista sprememba poštene vrednosti finančnih sredstev zaradi sprostitve tečajnih razlik v poslovni izid (brez učinka pri odloženih davkih)	-1.503	0
Sprememba v efektivnem delu dobičkov in izgub iz instrumentov za varovanje pred tveganjem v varovanju denarnih tokov pred tveganjem (brez učinka pri odloženih davkih)	-424	892
Davek od dobička od ostalih vseobsegajočih prihodkov	25	2.164
Skupaj vseobsegajoči prihodki	-3.274	-6.876
Skupaj čisti poslovni izid	-19.778	-204

- Izkaz vseobsegajočih prihodkov vključuje tiste postavke zniževanja / povečevanja vrednosti kapitala, ki v poslovnem letu računovodsko niso vplivale na dobičkonosnost poslovanja (na izkaz poslovnega izida) in so neposredno popravljale postavke kapitala v bilanci stanja.

Izkaz finančnega izida družbe Gorenje, d.d.

v TEUR	jan – sep 2009	jan – sep 2008
FINANČNI TOKOVI PRI POSLOVANJU		
Poslovni izid obračunskega obdobja	-16.504	6.672
Prilagoditve za:		
Amortizacijo nepremičnin, naprav in opreme	22.586	23.750
Amortizacijo neopredmetenih dolgoročnih sredstev	2.494	3.353
Prihodke od naložbenja	-18.709	-12.578
Finančne odhodke	17.817	14.326
Prihodke od prodaje nepremičnin, naprav in opreme	-53	-96
Odhodke za davke	211	960
Poslovni izid iz poslovanja pred spremembami čistih obratnih sredstev in rezervacijami	7.842	36.387
Sprememba poslovnih in drugih terjatev	21.775	8.888
Sprememba zalog	29.958	-17.646
Sprememba rezervacij	374	1.320
Sprememba poslovnih in drugih obveznosti	-26.582	-34.483
Pri poslovanju pridobljena denarna sredstva	25.525	-41.921
Plačane obresti	-11.698	-12.509
Plačani davek iz dobička	-475	-1.027
Prihodki od odškodnin	0	2.174
Čisti finančni tok iz poslovanja	21.194	-16.896
FINANČNI TOKOVI PRI NALOŽBENJU		
Prejemki iz prodaje nepremičnin, naprav in opreme	316	1.255
Prejemki iz prodaje naložb	3.168	4.536
Prejete obresti	2.838	1.175
Prejete dividende	642	1.418
Prodaja odvisnega podjetja, brez pridobljenih denarnih sredstev	42.400	0
Nakup odvisnega podjetja, brez pridobljenih denarnih sredstev	-2.294	-95.648
Pridobitev nepremičnin, naprav in opreme	-4.234	-21.441
Ostale naložbe	7.420	-44.837
Pridobitev neopredmetenih sredstev	-490	-1.210
Čisti finančni tok iz naložbenja	49.766	-154.752
FINANČNI TOKOVI PRI FINANCIRANJU		
Najem (odplačilo) posojil	-70.855	178.129
Vračunane dividende in nagrade NS	0	-6.443
Čisti finančni tok iz financiranja	-70.855	171.686
KONČNO STANJE DENARNIH SREDSTEV IN NJIHOVIH USTREZNIKOV		
Čisto povečanje denarnih sredstev in njihovih ustreznikov	105	38
Denarna sredstva in njihovi ustrezniki na začetku obdobja	74	31
Denarna sredstva in njihovi ustrezniki na koncu obdobja	179	69

Izkaz gibanja kapitala družbe Gorenje, d.d.

v TEUR	Osnovni kapital	Kapitalske rezerve	Zakonske in statutarne rezerve	Zadržani dobiček	Lastne delnice	Rezerva za pošteno vrednost	Skupaj
Začetno stanje 1.1.2009	58.546	140.624	21.697	94.059	-3.170	810	312.566
Rezerva za pošteno vrednost iz naslova finančnih naložb						-2.875	-2.875
Rezerva za pošteno vrednost iz naslova varovanja denarnega toka						-424	-424
Obveznosti za odložene davke						25	25
Skupaj prihodki in odhodki, pripoznani direktno v kapitalu	0	0	0	0	0	-3.274	-3.274
Čisti poslovni izid obračunskega obdobja				-16.504			-16.504
Skupaj prihodki in odhodki	0	0	0	-16.504	0	0	-16.504
Končno stanje 30.9.2009	58.546	140.624	21.697	77.555	-3.170	-2.464	292.788

v TEUR	Osnovni kapital	Kapitalske rezerve	Zakonske in statutarne rezerve	Zadržani dobiček	Lastne delnice	Rezerva za pošteno vrednost	Skupaj
Začetno stanje 1.1.2008	58.546	125.851	45.034	64.660	-27.693	8.387	274.785
Rezerva za pošteno vrednost iz naslova finančnih naložb						-9.932	-9.932
Rezerva za pošteno vrednost iz naslova varovanja denarnega toka						892	892
Obveznosti za odložene davke						2.164	2.164
Skupaj prihodki in odhodki, pripoznani direktno v kapitalu	0	0	0	0	0	-6.876	-6.876
Čisti poslovni izid obračunskega obdobja				6.672			6.672
Skupaj prihodki in odhodki	0	0	0	6.672	0	-6.876	-204
Izplačilo dividend				-6.314			-6.314
Odsvojitve lastnih delnic		14.773			24.634		39.407
Sproščanje rezerv za lastne delnice			-24.634	24.634			0
Izplačilo nagrad nadzornemu svetu po sklepu skupščine				-129			-129
Povečanje manjšinskega kapitala							0
Končno stanje 30.9.2008	58.546	140.624	20.400	89.523	-3.059	1.511	307.545

